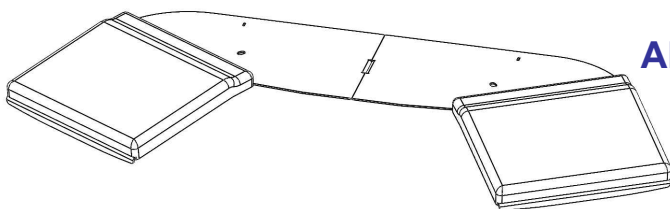




EAC



модель УПОР 7.2 АРТ



**Этикетка
АВЕ 525.310.000 ЭТ**

**Декларация о соответствии
ЕАЭС N RU Д-RU.ЦС01.В.01242 от 23.05.2017**

1 ОБЩИЕ ПОЛОЖЕНИЯ, ХАРАКТЕРИСТИКИ

1.1 Подлокотники **УПОР 7.2 АРТ** (далее – Упор) устанавливаются на модуле фильтров Устройства пылевсасывающего **УПЗ 7.2 КОМБИ*** (далее – УПЗ), предназначены для удобного размещения рук и обеспечивают снижение их усталости при совместном использовании с боксом **Б 5.0 МАСТЕР АРТ*** (далее – Бокс) или установленным на **ПОЛКА 7.2 АРТ*** оборудованием* (АСОЗ 5.х У, АСОЗ 1.х МЕГА и др.). ТО 5621-039-52331864-2017.

1.2 Условия эксплуатации

- окружающая температура ... 10-35 °С
- влажность при 25°С, не более .. 90 %

1.3 Комплектность (рис.1)

1,3 – Упор правый/левый – 1/1 шт

2 – подушки для подлокотников – 2 шт

Этикетка АВЕ 525.310.000 ЭТ

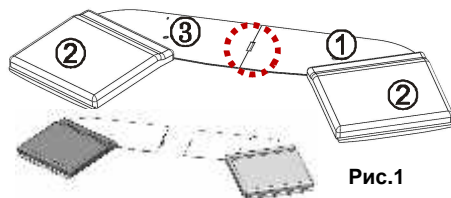


Рис.1

2 ВАРИАНТЫ ИСПОЛЬЗОВАНИЯ

Соединить правый и левый Упоры по центру винтом с гайкой и шайбой.

Обязательна установка ОПОРА 7.2 АРТ* (5) для обеспечения устойчивости УПЗ при нагрузке на Упор!



Вид снизу.
Винт с гайкой и шайбой

2.1 Установка на УПЗ 7.2 КОМБИ

Выкрутить 4 винта и снять поддон (4) с верха УПЗ. Установить Упор, сверху снятый поддон и вкрутить эти же винты, рис.2.

2.2 Установка на УПЗ 7.2 КОМБИ с Б 5.0 МАСТЕР АРТ

Выкрутить 4 винта и снять поддон (4) с верха УПЗ. Установить Упор, сверху поддон из комплекта Бокса (6) и вкрутить эти же винты, рис.3. На УПЗ установить Бокс (7).

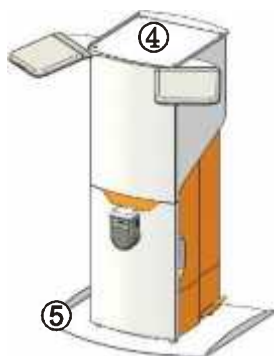


Рис.2

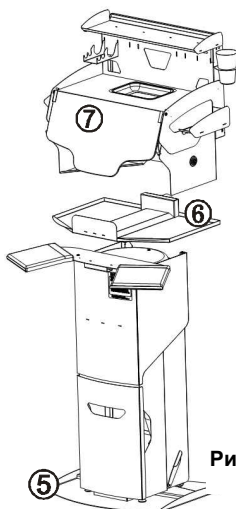


Рис.3

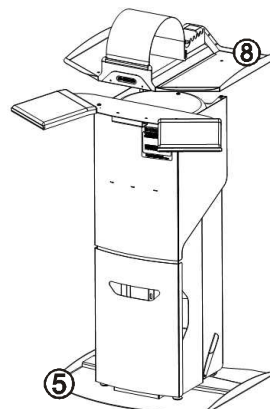


Рис.4

2.3 Установка на УПЗ 7.2 КОМБИ с ВМУ 1.0 ТЕЙБЛ

Выкрутить 4 винта и снять поддон (4) с верха УПЗ. Установить Упор, сверху поддон ВМУ 1.0 ТЕЙБЛ (8) и вкрутить эти же винты, рис.4.

Не допускать воздействия на подушки (2) абразива, режущего инструмента, а также длительного воздействия влаги.

3 ТЕХНИЧЕСКОЕ ОБСЛУЖИВАНИЕ

По мере загрязнения проводить очистку наружных поверхностей от пыли влажной мягкой тканью, губкой.

Материал подушек – искусственная кожа. При необходимости удалить загрязнения влажной мягкой тканью, губкой или гигиенической салфеткой и протереть насухо. Допускается использовать раствор шампуня, мыло.

4 УТИЛИЗАЦИЯ

В составе Упора не содержится драгметаллов и опасных веществ. Специальных мер по утилизации (уничтожению) Упора не требуется.

5 ГАРАНТИИ

Гарантийный срок - 24 месяца с даты продажи, если она не указана, то с даты выпуска предприятием-изготовителем.

Претензии на гарантию не принимаются при наличии механических повреждений.

Адрес Изготовителя:

620102, Россия, Екатеринбург, Чкалова 3

ООО «ВЕГА-ПРО»

бесплатный звонок по России 8 800 700 12 20

тел. (343) 311-11-21, факс (343) 234-65-72

Сервис-центр: тел. (343) 234-66-23

бесплатный звонок по России 8 800 700 11 02

www.averon.ru

feedback@averon.ru

СВИДЕТЕЛЬСТВО О ПРИЕМКЕ

Настоящим подтверждается соответствие требованиям действующей технической документации

Исправления не допускаются

модель УПОР 7.2 АРТ	
Заводской номер	
Контролер ООО «ВЕГА-ПРО»	_____ м.п. (подпись)
Дата выпуска _____	Упаковщик м.п. _____
Дата продажи _____	Продавец м.п. _____

Если поле даты продажи не заполнено или исправлено,
то гарантия исчисляется с даты выпуска.